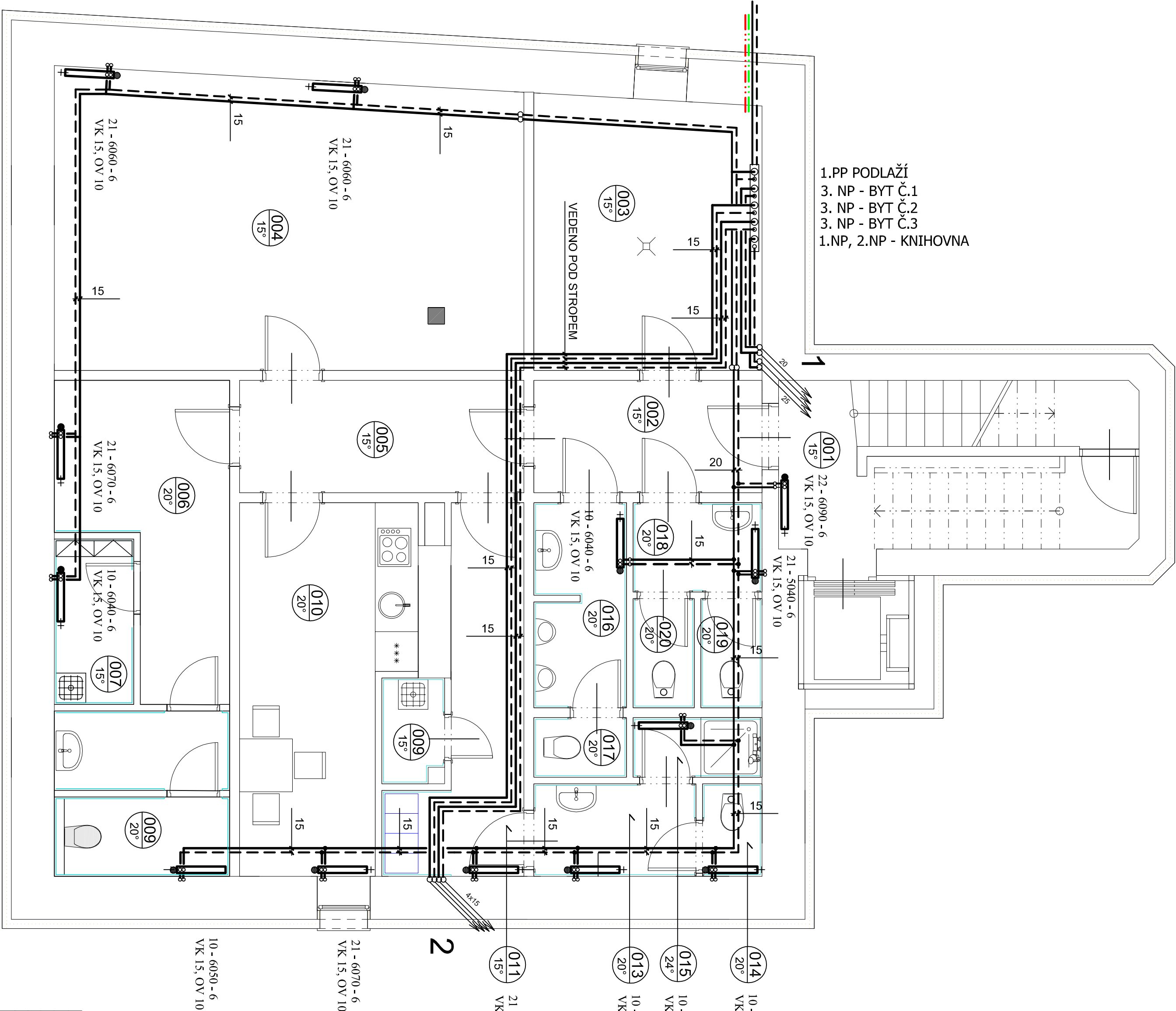
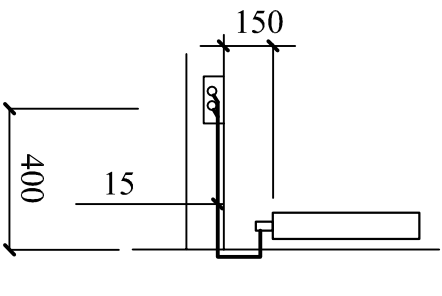


1.PP PODLAŽÍ  
3. NP - BYT Č.1  
3. NP - BYT Č.2  
3. NP - BYT Č.3  
1.NP, 2.NP - KNIHOVNA



#### DETAIL PŘIPOJENÍ TĚLES


Kompaktní otopná tělesa



Rozvod potrubí je proveden z měděných trubek, spojován je kapilárním pájením

Rozměry potrubí - DN 10 Ø 15 x 1 mm  
DN 15 Ø 18 x 1 mm  
DN 20 Ø 22 x 1 mm

Ležeté potrubí rozvodu pro I.PP je vedeno v kanálku v podlaze .  
Ležeté potrubí rozvodu pro III. NP je vedeno na konzolích pod stropem v I. PP.  
Ležeté potrubí vedené na konzolích pod stropem, v kanálku v podlaze a stoupačky  
vedené ve stěnách jsou opatřeny návrkovou izolací tl. 20 - 25 mm.

Vedoucí projektant	Zodp. projektant	Vypracoval	Žalinského 2227 356 01 Sokolov	
Ing. Martin Vořný	Jiří Carda	Jiří Carda	359 574 086	
Investor	Město Hranice, U pošty 182, 351 24 Hranice		DIČ - CZ49787942	
Kraj	Karlovarský   MěÚ   Hranice	StU   AŠ		
Název akce				Účel
STAVEBNÍ ÚPRAVY KNIHOVNY A INFORMAČNÍHO CENTRA MĚSTA HRANICE				Datum
Hranice, k.ú. Hranice u Aše, parc.č. 726, 3569/1				04/2022
Lokalita akce				Číslo zakázky
				1802/16
Stavba - objekt D.1.4.2 VYTÁPĚNÍ				Formát
				6A4
				Kótováno
				mm
				Měřítko
				1 : 50
Obsah				Číslo výkresu
VYTÁPĚNÍ - PŮDORYS 1. PP				1